



Hemtick

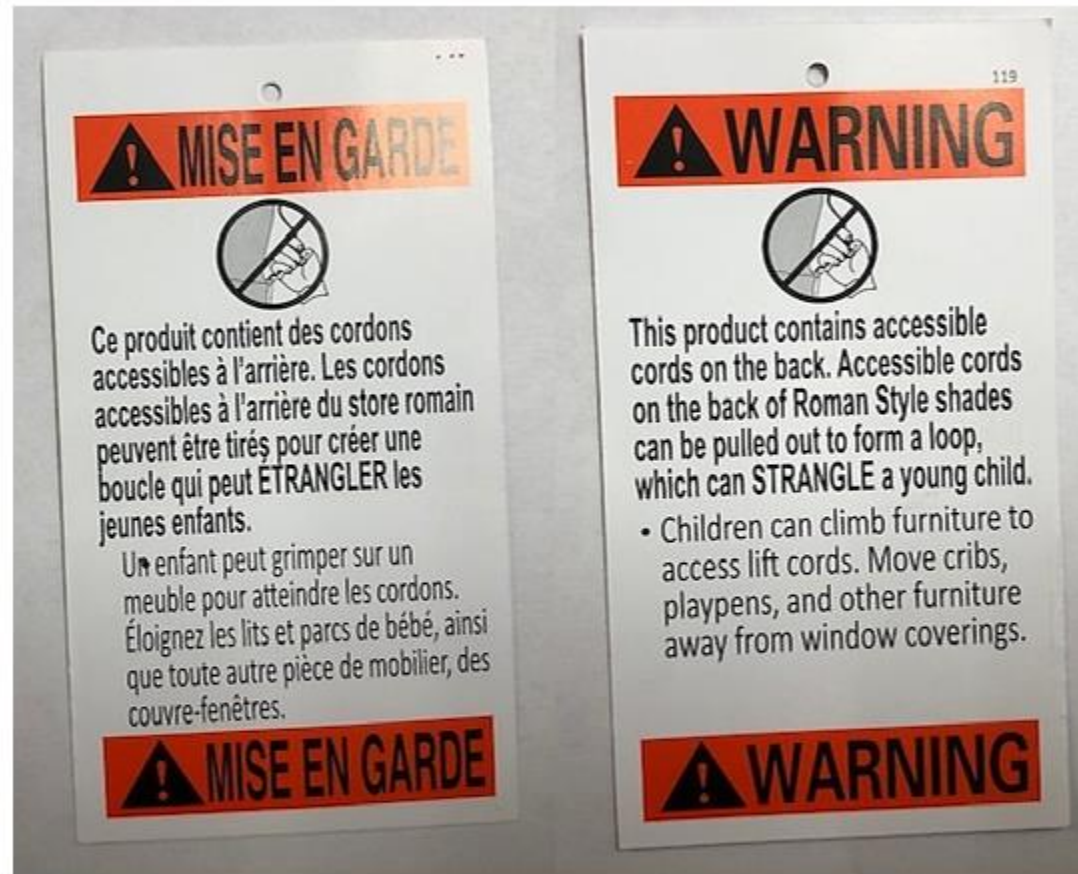
ENGINEERING CHANGE ORDER

REQUEST DATE	5/6/2022	REQUESTED BY	H. AMEZQUITA	REQUESTED RELEASE DATE	5/13/2022	ECO #	ECO-00060
AFFECTED PRODUCT LINES	CCO AND CORDED PRODUCTS – CANADA ORDERS						
REASON FOR CHANGE	OBSOLETE WARNING TAGS AND LABELS						
DESCRIPTION OF CHANGE	MAKE WARNING TAGS AND LABELS FOR CCO AND CORDED PRODUCTS OBSOLETE PER NEW HEALTH CANADA REGULATION						
COST IMPACT	N/A						
DOCUMENT / PART NUMBER	OLD REV	NEW REV	DOCUMENT/ PART DESCRIPTION	CHANGE DESCRIPTION	FORM, FIT, OR FUNCTION AFFECTED <small>Yes, or No</small>	PART DISPOSITION <small>(USE AS IS) (REWORK) (SCRAP) (OBSOLETE) (RETURN TO VENDOR) (OTHER)</small>	
MEET0138	1	-	INSTALLATION LABEL CCO PROD ENG-FR	OBSOLETE PART NUMBER	NO	SCRAP	
MEET0141	1	-	CHILD SAFETY WARN LABEL CCO PROD FRENCH 3 X 5"	OBSOLETE PART NUMBER	NO	SCRAP	
MEET0142	1	-	CANADA 5.1.2 WARNING LABEL 140MM X 24MM	OBSOLETE PART NUMBER	NO	SCRAP	
MEET0143	1	-	CANADIAN WARNING LABEL 5.2.3	OBSOLETE PART NUMBER	NO	SCRAP	
MEET0144	1	-	CANADIAN WARNING LABEL 5.2.8	OBSOLETE PART NUMBER	NO	SCRAP	
MEET0145	1	-	CANADIAN WARNING LABEL 5.2.9	OBSOLETE PART NUMBER	NO	SCRAP	
MEET0146	1	-	CANADIAN WARNING LABEL 5.2.4	OBSOLETE PART NUMBER	NO	SCRAP	
ADDITIONAL INFORMATION	N/A						
AFFECTED DOCUMENTS / PROCESSES (CHECK ALL THAT APPLY)							
BOM / CONFIG	<input type="checkbox"/>	PRODUCT / PART SPEC	<input checked="" type="checkbox"/>	QC CHECKLIST	<input checked="" type="checkbox"/>	PART DRAWING	<input type="checkbox"/>
ASSEMBLY DRAWING	<input type="checkbox"/>	INSTR SHEET	<input checked="" type="checkbox"/>	PROCESS VISUAL AIDS	<input checked="" type="checkbox"/>	WORK INSTRUCTIONS	<input checked="" type="checkbox"/>
ECO APPROVALS ROUTING							
APPROVER	APPROVAL REQUIRED	APPROVER NAME	APPROVAL STATUS	APPROVED ON	NOTES		
PHASE II MANAGEMENT (US - DL)	<input checked="" type="checkbox"/>	T. DAVIDSON	APPROVED	05/09/2022			
PHASE II PROD DEV (US - NY)	<input checked="" type="checkbox"/>	L. HUNT	APPROVED	05/06/2022			
MANAGEMENT (MX)	<input checked="" type="checkbox"/>	L. MONTEJO	APPROVED	05/24/2022			
QC / ENG (MX)	<input checked="" type="checkbox"/>	H. AMEZQUITA	APPROVED	05/09/2022			
IT (MX)	<input checked="" type="checkbox"/>	E. CASTELLANOS	APPROVED	05/06/2022			
PRODUCTION (MX)	<input type="checkbox"/>						
MATERIALS (MX)	<input type="checkbox"/>						

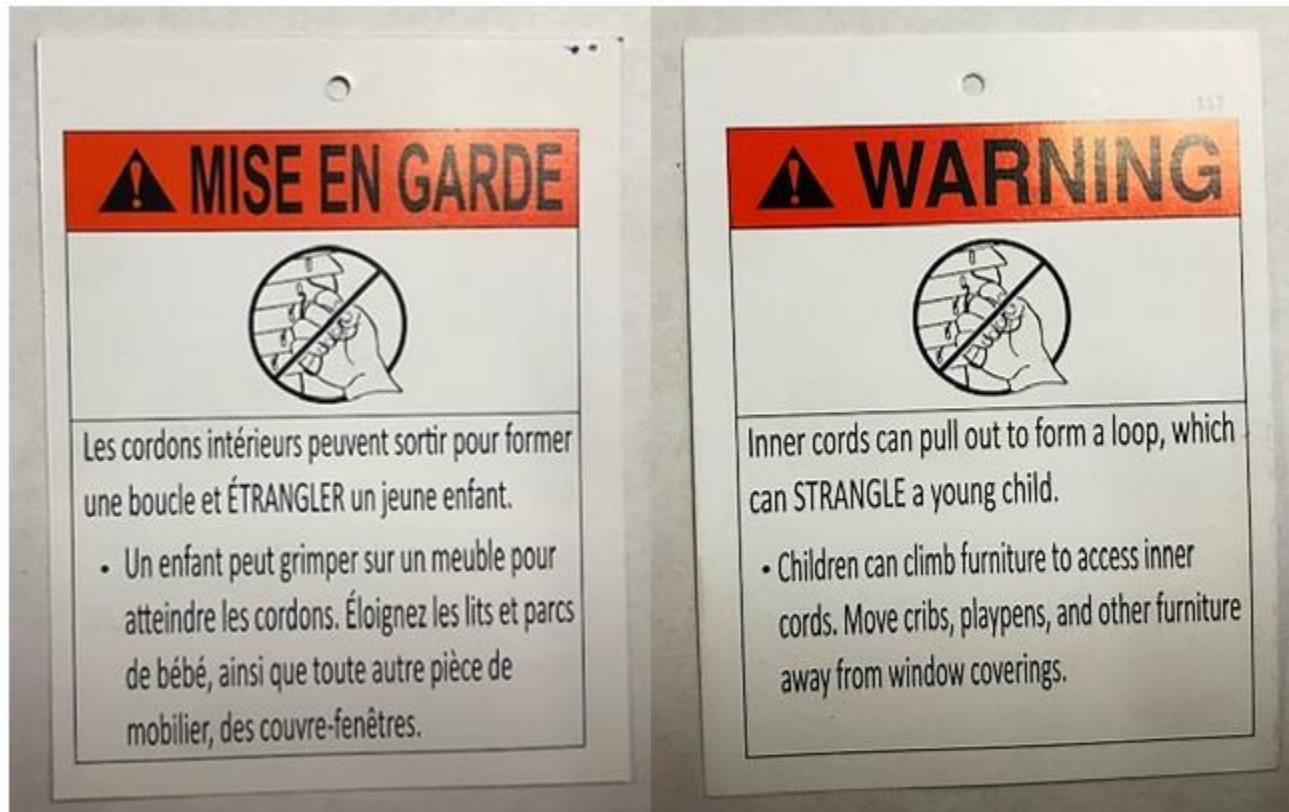
ACTIONS REQUIRED

BOM / CONFIG	<input type="checkbox"/>	WILL BE MODIFIED BY IT (MX)
PRODUCT / PART SPEC	<input checked="" type="checkbox"/>	WILL BE MODIFIED QC / ENG (MX)
QC CHECKLIST	<input checked="" type="checkbox"/>	WILL BE MODIFIED QC / ENG (MX)
PART DRAWING	<input type="checkbox"/>	WILL BE MODIFIED QC / ENG (MX)
ASSEMBLY DRAWING	<input type="checkbox"/>	WILL BE MODIFIED QC / ENG (MX)
INSTR SHEET	<input checked="" type="checkbox"/>	WILL BE MODIFIED PHASE II (USA)
PROCESS VISUAL AIDS	<input checked="" type="checkbox"/>	WILL BE MODIFIED QC / ENG (MX)
WORK INSTRUCTIONS	<input checked="" type="checkbox"/>	WILL BE MODIFIED QC / ENG (MX)

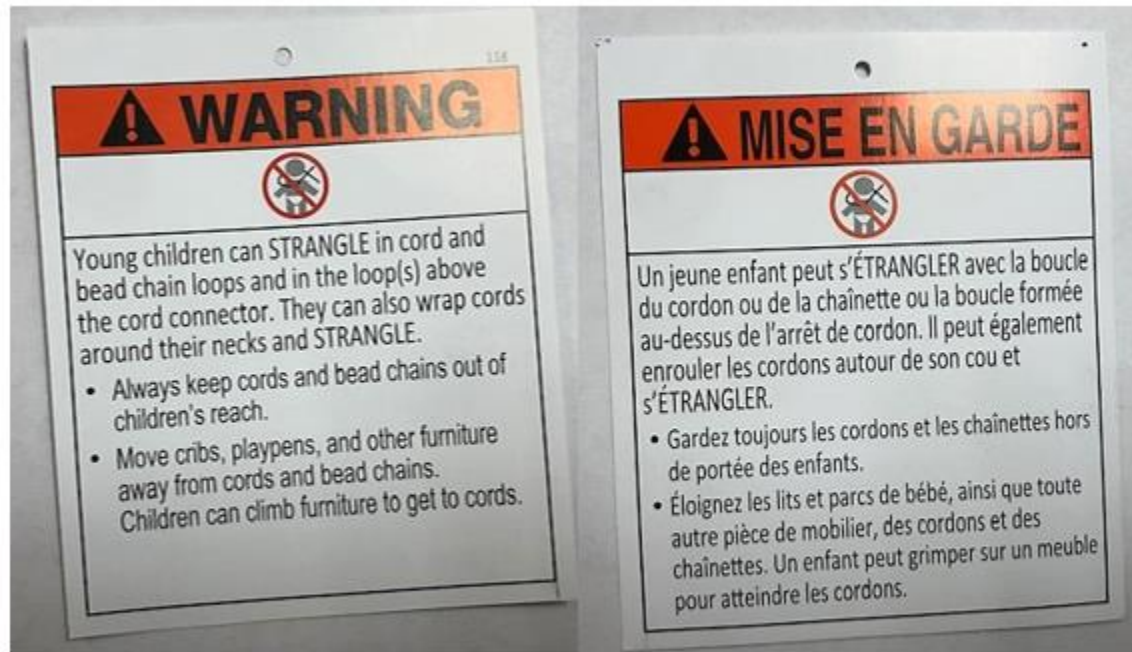
PICTURES, DRAWINGS, ETC.



MEET0145



MEETO144



MEET0143

 **WARNING**



Cords and bead chains can loop around a child's neck and STRANGLE. **70**
• Always keep cords and bead chains out of children's reach.
• Move furniture away from cords and bead chains. Children can climb furniture to get to cords.

 **MISE EN GARDE**



Les cordons et les chaînettes peuvent s'enrouler autour du cou d'un enfant et l'ÉTRANGLER.
• Gardez toujours les cordons et les chaînettes hors de portée des enfants.
• Eloignez les meubles des cordons et des chaînettes. Un enfant peut grimper sur un meuble pour atteindre les cordons.

MEET0142

 WARNING	 AVERTISSEMENT
PROPER INSTALLATION REQUIRED!	INSTALLATION APPROPRIÉE REQUISE!
<p>THIS PRODUCT REQUIRES THE TENSION DEVICE TO BE INSTALLED PROPERLY TO PREVENT STRANGULATION.</p>	<p>CE PRODUIT NÉCESSITE QUE LE DISPOSITIF DE TEN- SION SOIT INSTALLÉ COR- RECTEMENT POUR ÉVITER LA STRANGULATION.</p>
<small>*See owner's manual to identify all parts for installation. Call 800-254-1190 to replace any missing parts.</small>	<small>* Consultez le manuel du propriétaire pour identifier toutes les pièces à installer. Composez le 1-800-254-1190 pour remplacer les pièces manquantes.</small>

MEET0138

	 AVERTISSEMENT
	INSTALLATION APPROPRIÉE REQUISE!
	<p>CE PRODUIT NÉCESSITE QUE LE DISPOSITIF DE TEN- SION SOIT INSTALLÉ COR- RECTEMENT POUR ÉVITER LA STRANGULATION.</p>
	<small>* Consultez le manuel du propriétaire pour identifier toutes les pièces à installer. Composez le 1-800-254-1190 pour remplacer les pièces manquantes.</small>

MEET0141

120

! WARNING



Young children can STRANGLE in cord and bead chain loops. They can also wrap cords around their necks and STRANGLE.

- Always keep cords and bead chains out of children's reach.
- Move cribs, playpens, and other furniture away from cords and bead chains. Children can climb furniture to get to cords.
- Attach tension device to wall or floor. This can prevent children from pulling cords and bead chains around their necks. Fasteners provided with the tension device may not be suitable for all mounting surfaces. Use appropriate anchors for the mounting surface conditions.

SIDE A

! MISE EN GARDE



Un jeune enfant peut s'ÉTRANGLER avec la boucle du cordon ou d'une chaînette. Il peut aussi enrouler les cordons autour de son cou et s'ÉTRANGLER.

- Gardez toujours les cordons et les chaînettes hors de portée des enfants.
- Éloignez les lits et parcs de bébé, ainsi que toute autre pièce de mobilier, des cordons et des chaînettes. Un enfant peut grimper sur un meuble pour atteindre les cordons.
- Fixer le dispositif de tension sur le plancher ou sur le mur. Ceci peut empêcher les enfants de tirer sur les cordons et chaînettes et de se les mettre autour du cou. Les attaches fournies avec les dispositifs de tension ne conviendront pas nécessairement à toutes les surfaces de montage. Utiliser les bonnes attaches tout dépendant de la surface de montage.

SIDE B

MEETO146